

# 20D 系列双卡套接头

1379 bar (20,000 psig)



|        |
|--------|
| 接头     |
| 钢管     |
| 快速接头   |
| 过滤器    |
| 阀门     |
| 酸性介质产品 |
| 海底阀    |
| 型号互换表  |

# 目录

卡套螺母 - N



A-13

前卡套 - FF



A-13

后卡套 - RF



A-13

螺母-卡套组件 - NFS



A-13

卡套组件 - FRS



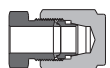
A-13

堵头 - DTP



A-14

管帽 - DTC



A-14

等径直通接头 - DU



A-14

变径直通接头 - DU



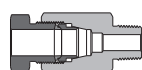
A-15

穿板固定接头 - DBU



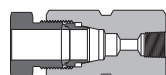
A-15

卡套阳螺纹直通接头 - DCM



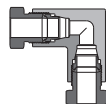
A-16

卡套阴螺纹直通接头 - DCF



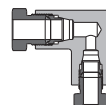
A-17

等径弯头 - DLU



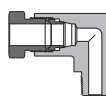
A-17

变径弯头 - DLU



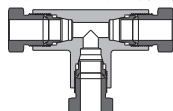
A-17

卡套阳螺纹弯头 - DLM



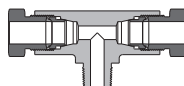
A-18

等径三通接头 - DT



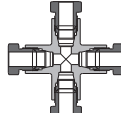
A-18

支管阳螺纹三通接头 - DT



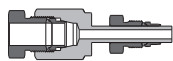
A-19

等径四通接头 - DX



A-19

变径转换接头 - DR



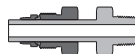
A-20

端口接头 - DP



A-20

转换接头 - DAM



A-20

[安装说明](#)

A-110

[接口信息](#)

A-02

[型号说明](#)

A-21

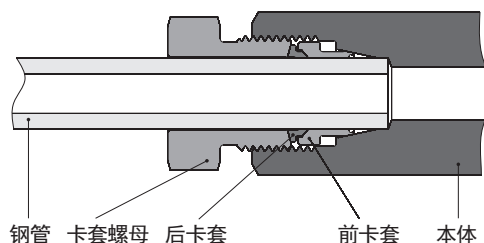
## 特征

- ◎ 工作压力最大可达 1379 bar (20,000 psig)
- ◎ 方便、快速连接 T15A、T20D 和 T20M 系列无缝直管，适用于外径为 1/8"、1/4"、3/8"、1/2"、9/16"、3/4" 和 1" 的无缝直管
- ◎ 高强度 316 不锈钢材质
- ◎ 卡套螺母外螺纹上喷涂二硫化钼，减少摩擦
- ◎ 较长的管子支撑面提高了管路抗振性与负载能力
- ◎ 每个接头都刻有尺寸、材料和追溯码
- ◎ 通过了欧盟 EC-79 认证，可用于 70 MPa 的车载氢气系统

## 标准结构材料

| 元件    | 材料      |
|-------|---------|
| 本体、卡套 | 316 不锈钢 |
| 卡套螺母  | 316 不锈钢 |

与介质接触元件以斜体字列出。



## 工作压力

- ◎ 工作压力取决于工作压力最低的连接端口。

### Tube 管端

在环境温度下，Tube 管端的工作压力取决于使用的钢管工作压力，参考 B-06 和 B-08 环境温度下工作压力。

**警告：**20D 系列双卡套接头可以与 T20M 系列中高压管连接使用，但不是最佳搭配。推荐 20D 系列双卡套接头与 T20D 系列钢管连接使用，可达到最佳使用效果。

### SAE O形圈密封阳螺纹端

SAE O形圈密封阳螺纹端接口工作压力为 690 bar (10,000 psig)。

### NPT 螺纹端

| NPT 尺寸<br>in. | 工作压力<br>bar (psig) |
|---------------|--------------------|
| 1/8           | 1034 (15,000)      |
| 1/4           |                    |
| 3/8           |                    |
| 1/2           |                    |
| 3/4           | 690 (10,000)       |
| 1             |                    |

### T20D 系列钢管

工作压力根据 ASME B31.3 第 IX 章“高压管道”计算。

| 外径<br>in. | 壁厚<br>in. | 工作压力<br>bar (psig) |
|-----------|-----------|--------------------|
| 1/4       | 0.065     | 1,379 (20,000)     |
| 3/8       | 0.083     |                    |
| 1/2       | 0.109     |                    |
| 3/4       | 0.165     |                    |
| 1         | 0.172     | 1,034 (15,000)     |

## 工作温度

| 接口类型          | 工作温度范围 °C (°F)                        |
|---------------|---------------------------------------|
| Tube 管端       | -198 至 427 (-325 至 800)               |
| SAE O形圈密封阳螺纹端 | -17.8 至 204 (0 至 400) <sup>①</sup>    |
| NPT 螺纹端       | -198 至 204 (-325 至 400) <sup>②③</sup> |

① 接头配有氟橡胶 O 形圈，其他材料 O 形圈也可提供。

② 在锥螺纹上始终使用适当的螺纹密封剂。

③ 数据基于螺纹密封剂的工作温度范围。工作温度高于 204°C (400°F) 时，请联系 FITOK 集团或其授权代理商。

接头

钢管

快速接头

过滤器

阀门

酸性介质产品

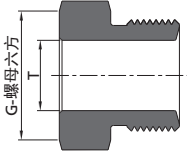
海底阀

型号互换表

## 订购信息和尺寸

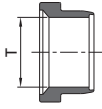
尺寸仅为参考，可能会有改变。

### 卡套螺母



| Tube 管                 |            |             |
|------------------------|------------|-------------|
| T - Tube<br>管外径<br>in. | 订购号        | 尺寸 in. (mm) |
|                        |            | G           |
| 1/8                    | SS-N-DFF2  | 0.37 (9.5)  |
| 1/4                    | SS-N-DFF4  | 0.63 (15.9) |
| 3/8                    | SS-N-DFF6  | 0.75 (19.1) |
| 1/2                    | SS-N-DFF8  | 0.94 (23.8) |
| 9/16                   | SS-N-DFF9  | 1.06 (27.0) |
| 3/4                    | SS-N-DFF12 | 1.38 (34.9) |
| 1                      | SS-N-DFF16 | 1.88 (47.6) |

### 前卡套



| Tube 管                 |             |     |
|------------------------|-------------|-----|
| T - Tube<br>管外径<br>in. | 订购号         |     |
|                        |             | 1/8 |
| 1/4                    | SS-FF-DFF4  |     |
| 3/8                    | SS-FF-DFF6  |     |
| 1/2                    | SS-FF-DFF8  |     |
| 9/16                   | SS-FF-DFF9  |     |
| 3/4                    | SS-FF-DFF12 |     |
| 1                      | SS-FF-DFF16 |     |

### 后卡套



| Tube 管                 |             |     |
|------------------------|-------------|-----|
| T - Tube<br>管外径<br>in. | 订购号         |     |
|                        |             | 1/8 |
| 1/4                    | SS-RF-DFF4  |     |
| 3/8                    | SS-RF-DFF6  |     |
| 1/2                    | SS-RF-DFF8  |     |
| 9/16                   | SS-RF-DFF9  |     |
| 3/4                    | SS-RF-DFF12 |     |
| 1                      | SS-RF-DFF16 |     |

### 螺母-卡套组件



所示的组件带有心轴，1个心轴可容纳1个螺母-卡套组件。  
1个螺母-卡套组件包含1个螺母，1个后卡套和1个前卡套。

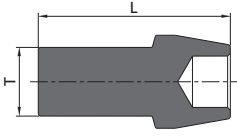
| Tube 管                 |              |     |
|------------------------|--------------|-----|
| T - Tube<br>管外径<br>in. | 订购号          |     |
|                        |              | 1/8 |
| 1/4                    | SS-NFS-DFF4  |     |
| 3/8                    | SS-NFS-DFF6  |     |
| 1/2                    | SS-NFS-DFF8  |     |
| 9/16                   | SS-NFS-DFF9  |     |
| 3/4                    | SS-NFS-DFF12 |     |
| 1                      | SS-NFS-DFF16 |     |

### 卡套组件



所示的组件带有心轴，1个心轴可容纳5个卡套组件。  
1个卡套组件包含1个后卡套和1个前卡套。  
请按5的倍数订购卡套组件。

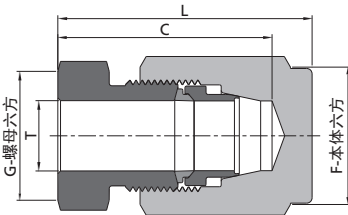
| Tube 管                 |              |     |
|------------------------|--------------|-----|
| T - Tube<br>管外径<br>in. | 订购号          |     |
|                        |              | 1/8 |
| 1/4                    | SS-FRS-DFF4  |     |
| 3/8                    | SS-FRS-DFF6  |     |
| 1/2                    | SS-FRS-DFF8  |     |
| 9/16                   | SS-FRS-DFF9  |     |
| 3/4                    | SS-FRS-DFF12 |     |
| 1                      | SS-FRS-DFF16 |     |

堵头<sup>①</sup>

| Tube 管                 |              |             |
|------------------------|--------------|-------------|
| T - Tube<br>管外径<br>in. | 订购号          | 尺寸 in. (mm) |
|                        |              | L           |
| 1/8                    | SS-DTP-DFF2  | 0.95 (24.2) |
| 1/4                    | SS-DTP-DFF4  | 1.20 (30.4) |
| 3/8                    | SS-DTP-DFF6  | 1.19 (30.2) |
| 1/2                    | SS-DTP-DFF8  | 1.36 (34.6) |
| 9/16                   | SS-DTP-DFF9  | 1.73 (44.0) |
| 3/4                    | SS-DTP-DFF12 | 2.30 (58.3) |
| 1                      | SS-DTP-DFF16 | 2.64 (67.0) |

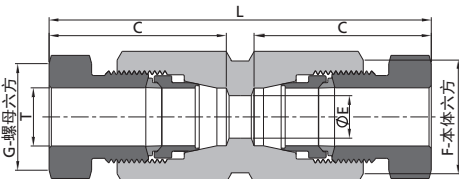
① 使用堵头时，不需要卡套。

## 管帽



| Tube 管                 |              |              |             |             |             |
|------------------------|--------------|--------------|-------------|-------------|-------------|
| T - Tube<br>管外径<br>in. | 订购号          | 尺寸 in. (mm)  |             |             |             |
|                        |              | L            | C           | F           | G           |
| 1/8                    | SS-DTC-DFF2  | 1.22 (31.1)  | 1.07 (27.2) | 0.50 (12.7) | 0.37 (9.5)  |
| 1/4                    | SS-DTC-DFF4  | 1.70 (43.1)  | 1.38 (35.2) | 0.63 (15.9) | 0.63 (15.9) |
| 3/8                    | SS-DTC-DFF6  | 1.76 (44.8)  | 1.42 (36.1) | 0.75 (19.1) | 0.75 (19.1) |
| 1/2                    | SS-DTC-DFF8  | 1.85 (47.0)  | 1.56 (39.6) | 1.00 (25.4) | 0.94 (23.8) |
| 9/16                   | SS-DTC-DFF9  | 2.46 (62.6)  | 1.93 (49.0) | 1.13 (28.6) | 1.06 (27.0) |
| 3/4                    | SS-DTC-DFF12 | 3.22 (81.9)  | 2.49 (63.3) | 1.50 (38.1) | 1.38 (34.9) |
| 1                      | SS-DTC-DFF16 | 4.06 (103.2) | 3.24 (82.3) | 2.00 (50.8) | 1.88 (47.6) |

## 等径直通接头



| Tube 管                 |             |              |             |             |             |             |
|------------------------|-------------|--------------|-------------|-------------|-------------|-------------|
| T - Tube<br>管外径<br>in. | 订购号         | 尺寸 in. (mm)  |             |             |             |             |
|                        |             | L            | C           | E           | F           | G           |
| 1/8                    | SS-DU-DFF2  | 2.45 (62.2)  | 1.07 (27.2) | 0.09 (2.4)  | 0.50 (12.7) | 0.37 (9.5)  |
| 1/4                    | SS-DU-DFF4  | 3.00 (76.2)  | 1.38 (35.2) | 0.19 (4.8)  | 0.63 (15.9) | 0.63 (15.9) |
| 3/8                    | SS-DU-DFF6  | 3.07 (77.9)  | 1.42 (36.1) | 0.25 (6.4)  | 0.75 (19.1) | 0.75 (19.1) |
| 1/2                    | SS-DU-DFF8  | 3.36 (85.4)  | 1.56 (39.6) | 0.37 (9.5)  | 1.00 (25.4) | 0.94 (23.8) |
| 9/16                   | SS-DU-DFF9  | 4.11 (104.4) | 1.93 (49.0) | 0.41 (10.4) | 1.13 (28.6) | 1.06 (27.0) |
| 3/4                    | SS-DU-DFF12 | 5.38 (136.7) | 2.49 (63.3) | 0.56 (14.2) | 1.50 (38.1) | 1.38 (34.9) |
| 1                      | SS-DU-DFF16 | 7.06 (179.3) | 3.24 (82.3) | 0.69 (17.5) | 1.20 (50.8) | 1.88 (47.6) |

接头

钢管

快速接头

过滤器

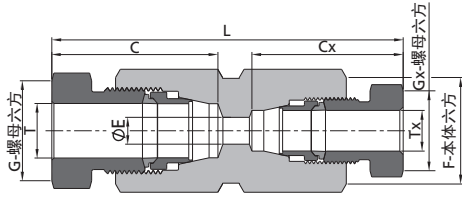
阀门

酸性介质产品

海底阀

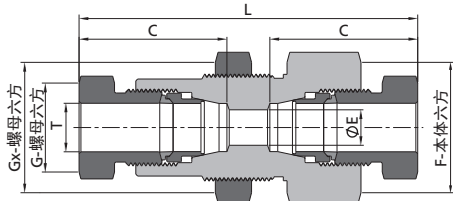
型号互换表

变径直通接头



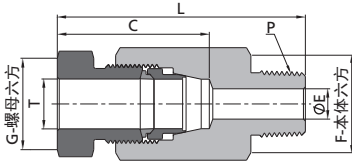
| Tube 管                 |                         |                  |              |             |             |            |             |             |             |  |
|------------------------|-------------------------|------------------|--------------|-------------|-------------|------------|-------------|-------------|-------------|--|
| T - Tube<br>管外径<br>in. | Tx - Tube<br>管外径<br>in. | 订购号              | 尺寸 in. (mm)  |             |             |            |             |             |             |  |
|                        |                         |                  | L            | C           | Cx          | E          | F           | G           | Gx          |  |
| 1/4                    | 1/8                     | SS-DU-DFF4-DFF2  | 2.73 (69.4)  | 1.39 (35.2) | 1.07 (27.2) | 0.09 (2.4) | 0.63 (15.9) | 0.63 (15.9) | 0.37 (9.5)  |  |
| 3/8                    | 1/8                     | SS-DU-DFF6-DFF2  | 2.77 (70.3)  | 1.42 (36.1) | 1.07 (27.2) | 0.09 (2.4) | 0.75 (19.1) | 0.75 (19.1) | 0.37 (9.5)  |  |
| 3/8                    | 1/4                     | SS-DU-DFF6-DFF4  | 3.06 (77.6)  | 1.42 (36.1) | 1.39 (35.2) | 0.19 (4.8) | 0.75 (19.1) | 0.75 (19.1) | 0.63 (15.9) |  |
| 1/2                    | 1/4                     | SS-DU-DFF8-DFF4  | 3.35 (85.1)  | 1.56 (39.6) | 1.39 (35.2) | 0.19 (4.8) | 1.00 (25.4) | 0.94 (23.8) | 0.63 (15.9) |  |
| 1/2                    | 3/8                     | SS-DU-DFF8-DFF6  | 3.32 (84.3)  | 1.56 (39.6) | 1.42 (36.1) | 0.25 (6.4) | 1.00 (25.4) | 0.94 (23.8) | 0.75 (19.1) |  |
| 9/16                   | 1/2                     | SS-DU-DFF9-DFF8  | 4.04 (102.5) | 1.93 (49.0) | 1.56 (39.6) | 0.37 (9.5) | 1.13 (28.6) | 1.06 (27.0) | 0.94 (23.8) |  |
| 3/4                    | 1/2                     | SS-DU-DFF12-DFF8 | 4.73 (120.2) | 2.49 (63.3) | 1.56 (39.6) | 0.37 (9.5) | 1.50 (38.1) | 1.38 (34.9) | 0.94 (23.8) |  |
| 1                      | 1/2                     | SS-DU-DFF16-DFF8 | 5.35 (135.9) | 3.24 (82.3) | 1.56 (39.6) | 0.37 (9.5) | 2.00 (50.8) | 1.88 (47.6) | 0.94 (23.8) |  |

穿板固定接头

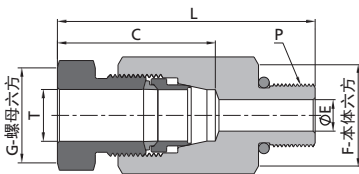


| Tube 管                 |              |              |             |             |             |             |             |             |            |  |
|------------------------|--------------|--------------|-------------|-------------|-------------|-------------|-------------|-------------|------------|--|
| T - Tube<br>管外径<br>in. | 订购号          | 尺寸 in. (mm)  |             |             |             |             |             |             |            |  |
|                        |              | L            | C           | E           | F           | G           | Gx          | 面板孔<br>尺寸   | 最大<br>面板厚度 |  |
| 1/8                    | SS-DBU-DFF2  | 2.95 (75.0)  | 1.07 (27.2) | 0.09 (2.4)  | 0.75 (19.1) | 0.37 (9.5)  | 0.81 (20.6) | 0.69 (17.5) | 0.38 (9.7) |  |
| 1/4                    | SS-DBU-DFF4  | 3.27 (83.1)  | 1.38 (35.2) | 0.19 (4.8)  | 1.00 (25.4) | 0.63 (15.9) | 1.06 (27.0) | 0.94 (23.9) | 0.38 (9.7) |  |
| 3/8                    | SS-DBU-DFF6  | 3.21 (81.6)  | 1.42 (36.1) | 0.25 (6.4)  | 1.00 (25.4) | 0.75 (19.1) | 1.06 (27.0) | 0.94 (23.9) | 0.38 (9.7) |  |
| 1/2                    | SS-DBU-DFF8  | 3.93 (99.8)  | 1.56 (39.6) | 0.37 (9.5)  | 1.38 (34.9) | 0.94 (23.8) | 1.38 (34.9) | 1.13 (28.6) | 0.38 (9.7) |  |
| 9/16                   | SS-DBU-DFF9  | 4.64 (117.8) | 1.93 (49.0) | 0.41 (10.4) | 1.63 (41.3) | 1.06 (27.0) | 1.63 (41.3) | 1.33 (33.7) | 0.38 (9.7) |  |
| 3/4                    | SS-DBU-DFF12 | 5.82 (147.9) | 2.49 (63.3) | 0.56 (14.2) | 1.87 (47.6) | 1.38 (34.9) | 1.87 (47.6) | 1.64 (41.7) | 0.38 (9.7) |  |
| 1                      | SS-DBU-DFF16 | 7.45 (189.3) | 3.24 (82.3) | 0.69 (17.5) | 2.50 (63.5) | 1.88 (47.6) | 2.50 (63.5) | 2.27 (57.6) | 0.38 (9.7) |  |

## 卡套阳螺纹直通接头



| Tube 管                 |                      |                   | NPT 螺纹       |             |             |             |             |
|------------------------|----------------------|-------------------|--------------|-------------|-------------|-------------|-------------|
| T - Tube<br>管外径<br>in. | P - NPT<br>尺寸<br>in. | 订购号               | 尺寸 in. (mm)  |             |             |             |             |
|                        |                      |                   | L            | C           | E           | F           | G           |
| 1/8                    | 1/8                  | SS-DCM-DFF2-NS2   | 1.60 (40.6)  | 1.07 (27.2) | 0.09 (2.4)  | 0.50 (12.7) | 0.37 (9.5)  |
| 1/8                    | 1/4                  | SS-DCM-DFF2-NS4   | 1.72 (43.8)  | 1.07 (27.2) | 0.09 (2.4)  | 0.56 (14.3) | 0.37 (9.5)  |
| 1/8                    | 3/8                  | SS-DCM-DFF2-NS6   | 1.72 (43.8)  | 1.07 (27.2) | 0.09 (2.4)  | 0.69 (17.5) | 0.37 (9.5)  |
| 1/4                    | 1/8                  | SS-DCM-DFF4-NS2   | 1.95 (49.5)  | 1.39 (35.2) | 0.19 (4.8)  | 0.63 (15.9) | 0.63 (15.9) |
| 1/4                    | 1/4                  | SS-DCM-DFF4-NS4   | 2.08 (52.8)  | 1.39 (35.2) | 0.19 (4.8)  | 0.63 (15.9) | 0.63 (15.9) |
| 1/4                    | 3/8                  | SS-DCM-DFF4-NS6   | 2.08 (52.8)  | 1.39 (35.2) | 0.19 (4.8)  | 0.69 (17.5) | 0.63 (15.9) |
| 1/4                    | 1/2                  | SS-DCM-DFF4-NS8   | 2.32 (59.0)  | 1.39 (35.2) | 0.19 (4.8)  | 0.87 (22.2) | 0.63 (15.9) |
| 3/8                    | 1/4                  | SS-DCM-DFF6-NS4   | 2.17 (55.1)  | 1.42 (36.1) | 0.25 (6.4)  | 0.75 (19.1) | 0.75 (19.1) |
| 3/8                    | 3/8                  | SS-DCM-DFF6-NS6   | 2.17 (55.1)  | 1.42 (36.1) | 0.25 (6.4)  | 0.75 (19.1) | 0.75 (19.1) |
| 3/8                    | 1/2                  | SS-DCM-DFF6-NS8   | 2.30 (58.3)  | 1.42 (36.1) | 0.25 (6.4)  | 0.87 (22.2) | 0.75 (19.1) |
| 1/2                    | 1/4                  | SS-DCM-DFF8-NS4   | 2.53 (64.3)  | 1.56 (39.6) | 0.25 (6.4)  | 1.00 (25.4) | 0.94 (23.8) |
| 1/2                    | 3/8                  | SS-DCM-DFF8-NS6   | 2.53 (64.3)  | 1.56 (39.6) | 0.31 (7.9)  | 1.00 (25.4) | 0.94 (23.8) |
| 1/2                    | 1/2                  | SS-DCM-DFF8-NS8   | 2.65 (67.4)  | 1.56 (39.6) | 0.37 (9.5)  | 1.00 (25.4) | 0.94 (23.8) |
| 1/2                    | 3/4                  | SS-DCM-DFF8-NS12  | 2.53 (64.3)  | 1.56 (39.6) | 0.37 (9.5)  | 1.06 (27.0) | 0.94 (23.8) |
| 9/16                   | 1/4                  | SS-DCM-DFF9-NS4   | 3.03 (77.0)  | 1.93 (49.0) | 0.25 (6.4)  | 1.13 (28.6) | 1.06 (27.0) |
| 9/16                   | 1/2                  | SS-DCM-DFF9-NS8   | 3.11 (79.1)  | 1.93 (49.0) | 0.38 (9.6)  | 1.13 (28.6) | 1.06 (27.0) |
| 3/4                    | 1/2                  | SS-DCM-DFF12-NS8  | 3.74 (95.1)  | 2.49 (63.3) | 0.38 (9.6)  | 1.50 (38.1) | 1.38 (34.9) |
| 3/4                    | 3/4                  | SS-DCM-DFF12-NS12 | 3.74 (95.1)  | 2.49 (63.3) | 0.56 (14.2) | 1.50 (38.1) | 1.38 (34.9) |
| 3/4                    | 1                    | SS-DCM-DFF12-NS16 | 3.83 (97.4)  | 2.49 (63.3) | 0.56 (14.2) | 1.50 (38.1) | 1.38 (34.9) |
| 1                      | 1/2                  | SS-DCM-DFF16-NS8  | 4.46 (113.2) | 3.24 (82.3) | 0.38 (9.6)  | 2.00 (50.8) | 1.88 (47.6) |
| 1                      | 3/4                  | SS-DCM-DFF16-NS12 | 4.46 (113.2) | 3.24 (82.3) | 0.58 (14.8) | 2.00 (50.8) | 1.88 (47.6) |
| 1                      | 1                    | SS-DCM-DFF16-NS16 | 4.65 (118.1) | 3.24 (82.3) | 0.69 (17.5) | 2.00 (50.8) | 1.88 (47.6) |



| Tube 管                 |                        |                 | SAE O形圈密封阳螺纹 |             |            |             |             |
|------------------------|------------------------|-----------------|--------------|-------------|------------|-------------|-------------|
| T - Tube<br>管外径<br>in. | P - SAE/MS<br>螺纹<br>尺寸 | 订购号             | 尺寸 in. (mm)  |             |            |             |             |
|                        |                        |                 | L            | C           | E          | F           | G           |
| 1/8                    | 7/16-20                | SS-DCM-DFF2-SH7 | 1.60 (40.6)  | 1.07 (27.2) | 0.09 (2.4) | 0.56 (14.3) | 0.37 (9.5)  |
| 1/8                    | 9/16-18                | SS-DCM-DFF2-SH9 | 1.66 (42.2)  | 1.07 (27.2) | 0.09 (2.4) | 0.69 (17.5) | 0.37 (9.5)  |
| 1/4                    | 7/16-20                | SS-DCM-DFF4-SH7 | 2.04 (51.7)  | 1.39 (35.2) | 0.18 (4.5) | 0.63 (15.9) | 0.63 (15.9) |
| 1/4                    | 9/16-18                | SS-DCM-DFF4-SH9 | 2.07 (52.7)  | 1.39 (35.2) | 0.19 (4.8) | 0.69 (17.5) | 0.63 (15.9) |
| 3/8                    | 7/16-20                | SS-DCM-DFF6-SH7 | 2.09 (53.0)  | 1.42 (36.1) | 0.18 (4.5) | 0.75 (19.1) | 0.75 (19.1) |
| 3/8                    | 9/16-18                | SS-DCM-DFF6-SH9 | 2.13 (54.0)  | 1.42 (36.1) | 0.25 (6.4) | 0.75 (19.1) | 0.75 (19.1) |
| 1/2                    | 7/16-20                | SS-DCM-DFF8-SH7 | 2.49 (63.3)  | 1.56 (39.6) | 0.18 (4.5) | 1.00 (25.4) | 0.94 (23.8) |
| 1/2                    | 9/16-18                | SS-DCM-DFF8-SH9 | 2.49 (63.3)  | 1.56 (39.6) | 0.30 (7.5) | 1.00 (25.4) | 0.94 (23.8) |

接头

钢管

快速接头

过滤器

阀门

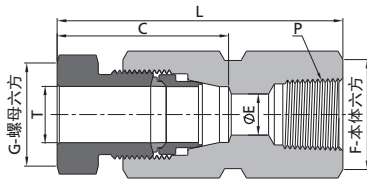
酸性介质产品

海底阀

型号互换表

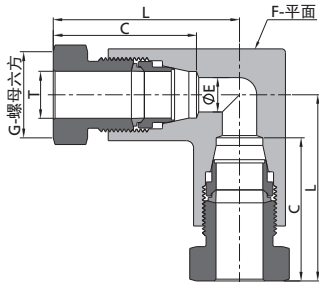
# A-17 20D 系列双卡套接头

## 卡套阴螺纹直通接头



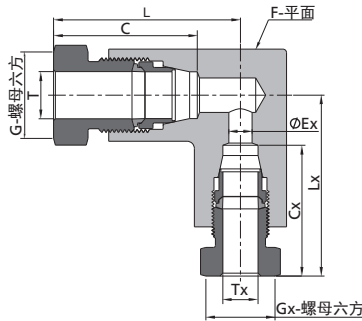
| Tube 管           |                |                    |              | NPT 螺纹      |             |             |             |  |
|------------------|----------------|--------------------|--------------|-------------|-------------|-------------|-------------|--|
| T - Tube 管外径 in. | P - NPT 尺寸 in. | 订购号                | 尺寸 in. (mm)  |             |             |             |             |  |
|                  |                |                    | L            | C           | E           | F           | G           |  |
| 1/8              | 1/8            | SS-DCF-DFF2-FNS2   | 1.97 (50.1)  | 1.07 (27.2) | 0.09 (2.4)  | 0.63 (15.9) | 0.37 (9.5)  |  |
| 1/8              | 1/4            | SS-DCF-DFF2-FNS4   | 2.01 (53.3)  | 1.07 (27.2) | 0.09 (2.4)  | 0.94 (23.8) | 0.37 (9.5)  |  |
| 1/4              | 1/4            | SS-DCF-DFF4-FNS4   | 2.33 (59.1)  | 1.38 (35.2) | 0.19 (4.8)  | 0.94 (23.8) | 0.63 (15.9) |  |
| 3/8              | 1/4            | SS-DCF-DFF6-FNS4   | 2.29 (58.1)  | 1.42 (36.1) | 0.25 (6.4)  | 0.94 (23.8) | 0.75 (19.1) |  |
| 1/2              | 1/4            | SS-DCF-DFF8-FNS4   | 2.78 (70.6)  | 1.56 (39.6) | 0.37 (9.5)  | 1.00 (25.4) | 0.94 (23.8) |  |
| 1/2              | 1/2            | SS-DCF-DFF8-FNS8   | 3.03 (77.0)  | 1.56 (39.6) | 0.37 (9.5)  | 1.38 (34.9) | 0.94 (23.8) |  |
| 3/4              | 1/2            | SS-DCF-DFF12-FNS8  | 3.85 (97.8)  | 2.49 (63.3) | 0.56 (14.2) | 1.50 (38.1) | 1.38 (34.9) |  |
| 1                | 1              | SS-DCF-DFF16-FNS16 | 4.75 (120.7) | 3.24 (82.3) | 0.69 (17.5) | 2.00 (50.8) | 1.88 (47.6) |  |

## 等径弯头



| Tube 管           |              | 尺寸 in. (mm)  |             |             |             |             |
|------------------|--------------|--------------|-------------|-------------|-------------|-------------|
| T - Tube 管外径 in. | 订购号          | L            | C           | E           | F           | G           |
| 1/8              | SS-DLU-DFF2  | 1.29 (32.7)  | 1.07 (27.2) | 0.09 (2.4)  | 0.63 (15.9) | 0.37 (9.5)  |
| 1/4              | SS-DLU-DFF4  | 1.70 (43.1)  | 1.38 (35.2) | 0.19 (4.8)  | 0.63 (15.9) | 0.63 (15.9) |
| 3/8              | SS-DLU-DFF6  | 1.67 (42.4)  | 1.42 (36.1) | 0.25 (6.4)  | 0.75 (19.1) | 0.75 (19.1) |
| 1/2              | SS-DLU-DFF8  | 2.03 (51.6)  | 1.56 (39.6) | 0.37 (9.5)  | 1.00 (25.4) | 0.94 (23.8) |
| 9/16             | SS-DLU-DFF9  | 2.43 (61.8)  | 1.93 (49.0) | 0.41 (10.4) | 1.38 (34.9) | 1.06 (27.0) |
| 3/4              | SS-DLU-DFF12 | 3.11 (79.1)  | 2.49 (63.3) | 0.56 (14.2) | 1.50 (38.1) | 1.38 (34.9) |
| 1                | SS-DLU-DFF16 | 4.14 (105.2) | 3.24 (82.3) | 0.69 (17.5) | 2.25 (57.2) | 1.88 (47.6) |

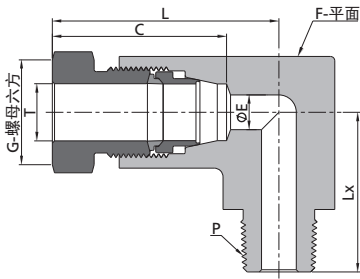
## 变径弯头



| Tube 管           |                   |                    | 尺寸 in. (mm)  |             |             |             |             |             |             |             |
|------------------|-------------------|--------------------|--------------|-------------|-------------|-------------|-------------|-------------|-------------|-------------|
| T - Tube 管外径 in. | Tx - Tube 管外径 in. | 订购号                | L            | Lx          | C           | Cx          | Ex          | F           | G           | Gx          |
| 1/4              | 1/8               | SS-DLU-DFF4-DFF2   | 1.70 (43.1)  | 1.37 (34.7) | 1.38 (35.2) | 1.07 (27.2) | 0.09 (2.4)  | 0.63 (15.9) | 0.63 (15.9) | 0.37 (9.5)  |
| 3/8              | 1/8               | SS-DLU-DFF6-DFF2   | 1.67 (42.4)  | 1.33 (33.7) | 1.42 (36.1) | 1.07 (27.2) | 0.09 (2.4)  | 0.75 (19.1) | 0.75 (19.1) | 0.37 (9.5)  |
| 3/8              | 1/4               | SS-DLU-DFF6-DFF4   | 1.67 (42.4)  | 1.70 (43.1) | 1.42 (36.1) | 1.38 (35.2) | 0.19 (4.8)  | 0.75 (19.1) | 0.75 (19.1) | 0.63 (15.9) |
| 1/2              | 1/4               | SS-DLU-DFF8-DFF4   | 2.03 (51.6)  | 1.95 (49.5) | 1.56 (39.6) | 1.38 (35.2) | 0.19 (4.8)  | 0.94 (23.8) | 1.00 (25.4) | 0.63 (15.9) |
| 1/2              | 3/8               | SS-DLU-DFF8-DFF6   | 2.03 (51.6)  | 1.96 (49.8) | 1.56 (39.6) | 1.42 (36.1) | 0.25 (6.4)  | 0.94 (23.8) | 1.00 (25.4) | 0.75 (19.1) |
| 9/16             | 1/2               | SS-DLU-DFF9-DFF8   | 2.43 (61.8)  | 2.37 (60.2) | 1.93 (49.0) | 1.56 (39.6) | 0.37 (9.5)  | 1.38 (34.9) | 1.06 (27.0) | 0.94 (23.8) |
| 3/4              | 1/2               | SS-DLU-DFF12-DFF8  | 3.11 (79.1)  | 2.49 (63.3) | 2.49 (63.3) | 1.56 (39.6) | 0.37 (9.5)  | 1.50 (38.1) | 1.38 (34.9) | 0.94 (23.8) |
| 1                | 1/2               | SS-DLU-DFF16-DFF8  | 4.14 (105.2) | 2.47 (62.8) | 3.24 (82.3) | 1.56 (39.6) | 0.37 (9.5)  | 2.25 (57.2) | 1.88 (47.6) | 0.94 (23.8) |
| 1                | 9/16              | SS-DLU-DFF16-DFF9  | 4.14 (105.2) | 2.82 (71.6) | 3.24 (82.3) | 1.93 (49.0) | 0.41 (10.4) | 2.25 (57.2) | 1.88 (47.6) | 1.06 (27.0) |
| 1                | 3/4               | SS-DLU-DFF16-DFF12 | 4.14 (105.2) | 3.45 (87.6) | 3.24 (82.3) | 2.49 (63.3) | 0.56 (14.2) | 2.25 (57.2) | 1.88 (47.6) | 1.38 (34.9) |

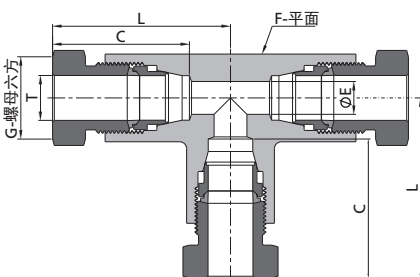


## 卡套阳螺纹弯头



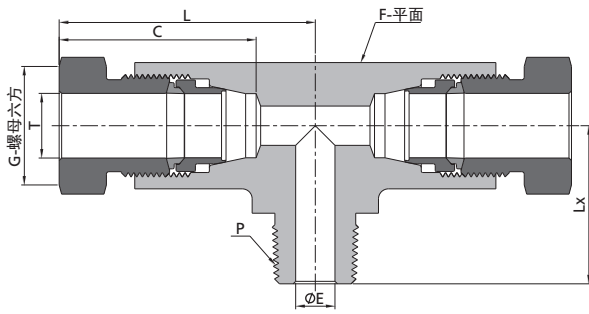
| Tube 管                 |                      |                   | NPT 螺纹       |             |             |             |             |             |  |
|------------------------|----------------------|-------------------|--------------|-------------|-------------|-------------|-------------|-------------|--|
| T - Tube<br>管外径<br>in. | P - NPT<br>尺寸<br>in. | 订购号               | 尺寸 in. (mm)  |             |             |             |             |             |  |
|                        |                      |                   | L            | Lx          | C           | E           | F           | G           |  |
| 1/8                    | 1/8                  | SS-DLM-DFF2-NS2   | 1.29 (32.7)  | 0.79 (20.0) | 1.07 (27.2) | 0.09 (2.4)  | 0.63 (15.9) | 0.37 (9.5)  |  |
| 1/8                    | 1/4                  | SS-DLM-DFF2-NS4   | 1.39 (35.3)  | 1.00 (25.4) | 1.07 (27.2) | 0.09 (2.4)  | 0.63 (15.9) | 0.37 (9.5)  |  |
| 1/8                    | 3/8                  | SS-DLM-DFF2-NS6   | 1.47 (37.4)  | 1.00 (25.4) | 1.07 (27.2) | 0.09 (2.4)  | 0.75 (19.1) | 0.37 (9.5)  |  |
| 1/4                    | 1/4                  | SS-DLM-DFF4-NS4   | 1.70 (43.1)  | 0.94 (23.8) | 1.38 (35.2) | 0.19 (4.8)  | 0.63 (15.9) | 0.63 (15.9) |  |
| 1/4                    | 3/8                  | SS-DLM-DFF4-NS6   | 1.70 (43.1)  | 1.00 (25.4) | 1.38 (35.2) | 0.19 (4.8)  | 0.75 (19.1) | 0.63 (15.9) |  |
| 1/4                    | 1/2                  | SS-DLM-DFF4-NS8   | 1.70 (43.1)  | 1.38 (34.9) | 1.38 (35.2) | 0.19 (4.8)  | 1.00 (25.4) | 0.63 (15.9) |  |
| 3/8                    | 1/4                  | SS-DLM-DFF6-NS4   | 1.67 (42.4)  | 1.00 (25.4) | 1.42 (36.1) | 0.25 (6.4)  | 0.75 (19.1) | 0.75 (19.1) |  |
| 3/8                    | 3/8                  | SS-DLM-DFF6-NS6   | 1.67 (42.4)  | 1.06 (27.0) | 1.42 (36.1) | 0.25 (6.4)  | 0.75 (19.1) | 0.75 (19.1) |  |
| 3/8                    | 1/2                  | SS-DLM-DFF6-NS8   | 1.67 (42.4)  | 1.38 (34.9) | 1.42 (36.1) | 0.25 (6.4)  | 1.00 (25.4) | 0.75 (19.1) |  |
| 1/2                    | 1/4                  | SS-DLM-DFF8-NS4   | 2.03 (51.6)  | 1.19 (30.2) | 1.56 (39.6) | 0.25 (6.4)  | 1.00 (25.4) | 0.94 (23.8) |  |
| 1/2                    | 3/8                  | SS-DLM-DFF8-NS6   | 2.03 (51.6)  | 1.19 (30.2) | 1.56 (39.6) | 0.31 (7.9)  | 1.00 (25.4) | 0.94 (23.8) |  |
| 1/2                    | 1/2                  | SS-DLM-DFF8-NS8   | 2.03 (51.6)  | 1.38 (34.9) | 1.56 (39.6) | 0.37 (9.5)  | 1.00 (25.4) | 0.94 (23.8) |  |
| 9/16                   | 1/2                  | SS-DLM-DFF9-NS8   | 2.43 (61.8)  | 1.56 (39.5) | 1.93 (49.0) | 0.38 (9.6)  | 1.38 (34.9) | 1.06 (27.0) |  |
| 3/4                    | 1/2                  | SS-DLM-DFF12-NS8  | 3.11 (79.1)  | 1.73 (44.0) | 2.49 (63.3) | 0.38 (9.6)  | 1.50 (38.1) | 1.38 (34.9) |  |
| 3/4                    | 3/4                  | SS-DLM-DFF12-NS12 | 3.11 (79.1)  | 1.73 (44.0) | 2.49 (63.3) | 0.56 (14.2) | 1.50 (38.1) | 1.38 (34.9) |  |
| 1                      | 1/2                  | SS-DLM-DFF16-NS8  | 4.14 (105.2) | 2.06 (52.4) | 3.24 (82.3) | 0.38 (9.6)  | 2.25 (57.2) | 1.88 (47.6) |  |
| 1                      | 3/4                  | SS-DLM-DFF16-NS12 | 4.14 (105.2) | 2.06 (52.4) | 3.24 (82.3) | 0.58 (14.8) | 2.25 (57.2) | 1.88 (47.6) |  |
| 1                      | 1 1/2                | SS-DLM-DFF16-NS16 | 4.14 (105.2) | 2.25 (57.2) | 3.24 (82.3) | 0.69 (17.5) | 2.25 (57.2) | 1.88 (47.6) |  |

## 等径三通接头



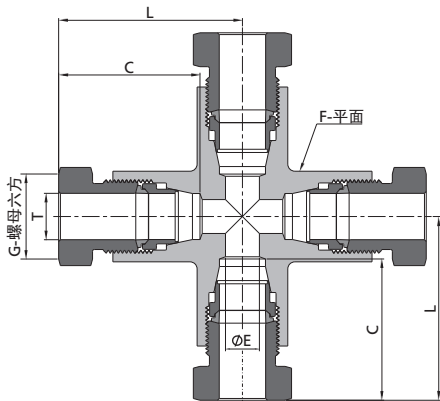
| Tube 管                 |             | 尺寸 in. (mm)  |             |             |             |             |
|------------------------|-------------|--------------|-------------|-------------|-------------|-------------|
| T - Tube<br>管外径<br>in. | 订购号         | L            | C           | E           | F           | G           |
| 1/8                    | SS-DT-DFF2  | 1.37 (34.7)  | 1.07 (27.2) | 0.09 (2.4)  | 0.63 (15.9) | 0.37 (9.5)  |
| 1/4                    | SS-DT-DFF4  | 1.70 (43.1)  | 1.38 (35.2) | 0.19 (4.8)  | 0.63 (15.9) | 0.63 (15.9) |
| 3/8                    | SS-DT-DFF6  | 1.67 (42.4)  | 1.42 (36.1) | 0.25 (6.4)  | 0.75 (19.1) | 0.75 (19.1) |
| 1/2                    | SS-DT-DFF8  | 2.03 (51.6)  | 1.56 (39.6) | 0.37 (9.5)  | 1.00 (25.4) | 0.94 (23.8) |
| 9/16                   | SS-DT-DFF9  | 2.43 (61.8)  | 1.93 (49.0) | 0.41 (10.4) | 1.38 (34.9) | 1.06 (27.0) |
| 3/4                    | SS-DT-DFF12 | 3.11 (79.1)  | 2.49 (63.3) | 0.56 (14.2) | 1.50 (38.1) | 1.38 (34.9) |
| 1                      | SS-DT-DFF16 | 4.14 (105.2) | 3.24 (82.3) | 0.69 (17.5) | 2.25 (57.2) | 1.88 (47.6) |

支管阳螺纹三通接头

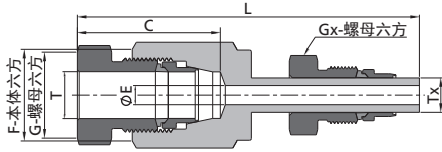


| Tube 管           |                |                        | NPT 螺纹       |             |             |             |             |             |  |
|------------------|----------------|------------------------|--------------|-------------|-------------|-------------|-------------|-------------|--|
| T - Tube 管外径 in. | P - NPT 尺寸 in. | 订购号                    | 尺寸 in. (mm)  |             |             |             |             |             |  |
|                  |                |                        | L            | Lx          | C           | E           | F           | G           |  |
| 1/8              | 1/8            | SS-DT-DFF2-DFF2-NS2    | 1.37 (34.7)  | 0.79 (20.0) | 1.07 (27.2) | 0.09 (2.4)  | 0.63 (15.9) | 0.37 (9.5)  |  |
| 1/8              | 1/4            | SS-DT-DFF2-DFF2-NS4    | 1.37 (34.7)  | 1.00 (25.4) | 1.07 (27.2) | 0.09 (2.4)  | 0.63 (15.9) | 0.37 (9.5)  |  |
| 1/4              | 1/8            | SS-DT-DFF4-DFF4-NS2    | 1.70 (43.1)  | 0.81 (20.6) | 1.38 (35.2) | 0.19 (4.8)  | 0.63 (15.9) | 0.63 (15.9) |  |
| 1/4              | 1/4            | SS-DT-DFF4-DFF4-NS4    | 1.70 (43.1)  | 1.00 (25.4) | 1.38 (35.2) | 0.19 (4.8)  | 0.63 (15.9) | 0.63 (15.9) |  |
| 3/8              | 1/4            | SS-DT-DFF6-DFF6-NS4    | 1.67 (42.4)  | 1.06 (27.0) | 1.42 (36.1) | 0.25 (6.4)  | 0.75 (19.1) | 0.75 (19.1) |  |
| 1/2              | 1/4            | SS-DT-DFF8-DFF8-NS4    | 2.03 (51.6)  | 1.19 (30.2) | 1.56 (39.6) | 0.25 (6.4)  | 1.00 (25.4) | 0.94 (23.8) |  |
| 1/2              | 3/8            | SS-DT-DFF8-DFF8-NS6    | 2.03 (51.6)  | 1.19 (30.2) | 1.56 (39.6) | 0.31 (7.9)  | 1.00 (25.4) | 0.94 (23.8) |  |
| 3/4              | 3/4            | SS-DT-DFF12-DFF12-NS12 | 3.11 (79.1)  | 1.73 (44.0) | 2.49 (63.3) | 0.56 (14.2) | 1.50 (38.1) | 1.38 (34.9) |  |
| 1                | 1/2            | SS-DT-DFF16-DFF16-NS8  | 4.14 (105.2) | 2.06 (52.4) | 3.24 (82.3) | 0.38 (9.6)  | 2.25 (57.2) | 1.88 (47.6) |  |
| 1                | 3/4            | SS-DT-DFF16-DFF16-NS12 | 4.14 (105.2) | 2.06 (52.4) | 3.24 (82.3) | 0.58 (14.8) | 2.25 (57.2) | 1.88 (47.6) |  |
| 1                | 1              | SS-DT-DFF16-DFF16-NS16 | 4.14 (105.2) | 2.25 (57.2) | 3.24 (82.3) | 0.69 (17.5) | 2.25 (57.2) | 1.88 (47.6) |  |

等径四通接头

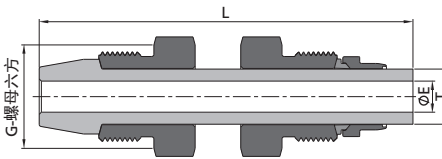


| Tube 管           |             | 尺寸 in. (mm)  |             |             |             |             |  |
|------------------|-------------|--------------|-------------|-------------|-------------|-------------|--|
| T - Tube 管外径 in. | 订购号         | L            | C           | E           | F           | G           |  |
| 1/8              | SS-DX-DFF2  | 1.37 (34.7)  | 1.07 (27.2) | 0.09 (2.4)  | 0.63 (15.9) | 0.37 (9.5)  |  |
| 1/4              | SS-DX-DFF4  | 1.70 (43.1)  | 1.38 (35.2) | 0.19 (4.8)  | 0.63 (15.9) | 0.63 (15.9) |  |
| 3/8              | SS-DX-DFF6  | 1.67 (42.4)  | 1.42 (36.1) | 0.25 (6.4)  | 0.75 (19.1) | 0.75 (19.1) |  |
| 1/2              | SS-DX-DFF8  | 2.03 (51.6)  | 1.56 (39.6) | 0.37 (9.5)  | 1.00 (25.4) | 0.94 (23.8) |  |
| 9/16             | SS-DX-DFF9  | 2.43 (61.8)  | 1.93 (49.0) | 0.41 (10.4) | 1.38 (34.9) | 1.06 (27.0) |  |
| 3/4              | SS-DX-DFF12 | 3.01 (76.4)  | 2.49 (63.3) | 0.56 (14.2) | 1.50 (38.1) | 1.38 (34.9) |  |
| 1                | SS-DX-DFF16 | 4.14 (105.2) | 3.24 (82.3) | 0.69 (17.5) | 2.25 (57.2) | 1.88 (47.6) |  |

变径转换接头<sup>①</sup>

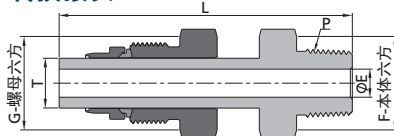
| Tube                   |                         |                   | 尺寸 in. (mm)  |             |             |             |             |             |  |
|------------------------|-------------------------|-------------------|--------------|-------------|-------------|-------------|-------------|-------------|--|
| T - Tube<br>管外径<br>in. | Tx - Tube<br>管外径<br>in. | 订购号               | L            | C           | E           | F           | G           | Gx          |  |
| 1/4                    | 3/8                     | SS-DR-DFF4-DFT6   | 3.20 (82.1)  | 1.38 (35.2) | 0.19 (4.8)  | 0.63 (15.9) | 0.63 (15.9) | 0.75 (19.1) |  |
| 1/4                    | 1/2                     | SS-DR-DFF4-DFT8   | 3.37 (85.5)  | 1.38 (35.2) | 0.19 (4.8)  | 0.63 (15.9) | 0.63 (15.9) | 0.94 (23.8) |  |
| 3/8                    | 1/2                     | SS-DR-DFF6-DFT8   | 3.43 (87.1)  | 1.42 (36.1) | 0.25 (6.4)  | 0.75 (19.1) | 0.75 (19.1) | 0.94 (23.8) |  |
| 1/2                    | 3/8                     | SS-DR-DFF8-DFT6   | 3.53 (89.7)  | 1.56 (39.6) | 0.21 (5.3)  | 1.00 (25.4) | 0.94 (23.8) | 0.75 (19.1) |  |
| 1/2                    | 3/4                     | SS-DR-DFF8-DFT12  | 5.13 (130.4) | 1.56 (39.6) | 0.37 (9.5)  | 1.00 (25.4) | 0.94 (23.8) | 1.38 (34.9) |  |
| 9/16                   | 3/4                     | SS-DR-DFF9-DFT12  | 5.32 (135.1) | 1.93 (49.0) | 0.41 (10.4) | 1.13 (28.6) | 1.06 (27.0) | 1.38 (34.9) |  |
| 3/4                    | 9/16                    | SS-DR-DFF12-DFT9  | 5.46 (138.6) | 2.49 (63.3) | 0.31 (7.9)  | 1.50 (38.1) | 1.38 (34.9) | 1.06 (27.0) |  |
| 1                      | 1                       | SS-DR-DFF16-DFT12 | 6.92 (175.7) | 3.24 (82.3) | 0.42 (10.7) | 2.00 (50.8) | 1.88 (47.6) | 1.38 (34.9) |  |

① 变径转换接头右端的卡套在出货前已预装，安装时，请按照 A-107 中的复装说明进行操作。

端口接头<sup>①</sup>

| Tube 管                 |             | 尺寸 in. (mm)  |             |             |
|------------------------|-------------|--------------|-------------|-------------|
| T - Tube<br>管外径<br>in. | 订购号         | L            | E           | G           |
| 1/8                    | SS-DP-DFF2  | 2.06 (52.2)  | 0.06 (1.6)  | 0.37 (9.5)  |
| 1/4                    | SS-DP-DFF4  | 2.66 (67.5)  | 0.12 (3.0)  | 0.63 (15.9) |
| 3/8                    | SS-DP-DFF6  | 2.72 (69.0)  | 0.21 (5.3)  | 0.75 (19.1) |
| 1/2                    | SS-DP-DFF8  | 3.04 (77.3)  | 0.28 (7.1)  | 0.94 (23.8) |
| 9/16                   | SS-DP-DFF9  | 3.80 (96.5)  | 0.31 (7.9)  | 1.06 (27.0) |
| 3/4                    | SS-DP-DFF12 | 4.83 (122.8) | 0.42 (10.7) | 1.38 (34.9) |
| 1                      | SS-DP-DFF16 | 5.98 (152.0) | 0.66 (16.7) | 1.88 (47.6) |

① 端口接头的卡套在出货前已预装，安装时，请按照 A-107 中的复装说明进行操作。

转换接头<sup>①</sup>

| Tube 管                 |               |                   | NPT 螺纹       |             |             |             |
|------------------------|---------------|-------------------|--------------|-------------|-------------|-------------|
| T - Tube<br>管外径<br>in. | P - NPT<br>尺寸 | 订购号               | 尺寸 in. (mm)  |             |             |             |
|                        |               |                   | L            | E           | F           | G           |
| 1/4                    | 1/4           | SS-DAM-DFT4-NS4   | 2.30 (58.5)  | 0.12 (3.0)  | 0.56 (14.3) | 0.63 (15.9) |
| 3/8                    | 1/4           | SS-DAM-DFT6-NS4   | 2.38 (60.4)  | 0.21 (5.3)  | 0.56 (14.3) | 0.75 (19.1) |
| 3/8                    | 1/2           | SS-DAM-DFT6-NS8   | 2.67 (67.9)  | 0.21 (5.3)  | 0.87 (22.2) | 0.75 (19.1) |
| 1/2                    | 1/4           | SS-DAM-DFT8-NS4   | 2.55 (64.8)  | 0.25 (6.4)  | 0.56 (14.3) | 0.94 (23.8) |
| 1/2                    | 1/2           | SS-DAM-DFT8-NS8   | 2.84 (72.2)  | 0.28 (7.1)  | 0.87 (22.2) | 0.94 (23.8) |
| 9/16                   | 1/2           | SS-DAM-DFT9-NS8   | 3.64 (92.4)  | 0.31 (7.9)  | 0.87 (22.2) | 1.06 (27.0) |
| 3/4                    | 3/4           | SS-DAM-DFT12-NS12 | 4.39 (111.6) | 0.42 (10.7) | 1.06 (27.0) | 1.38 (34.9) |
| 1                      | 1             | SS-DAM-DFT16-NS16 | 5.43 (137.9) | 0.66 (16.7) | 1.38 (34.9) | 1.88 (47.6) |

① 转换接头的卡套在出货前已预装，安装时，请按照 A-107 中的复装说明进行操作。

## 安装说明

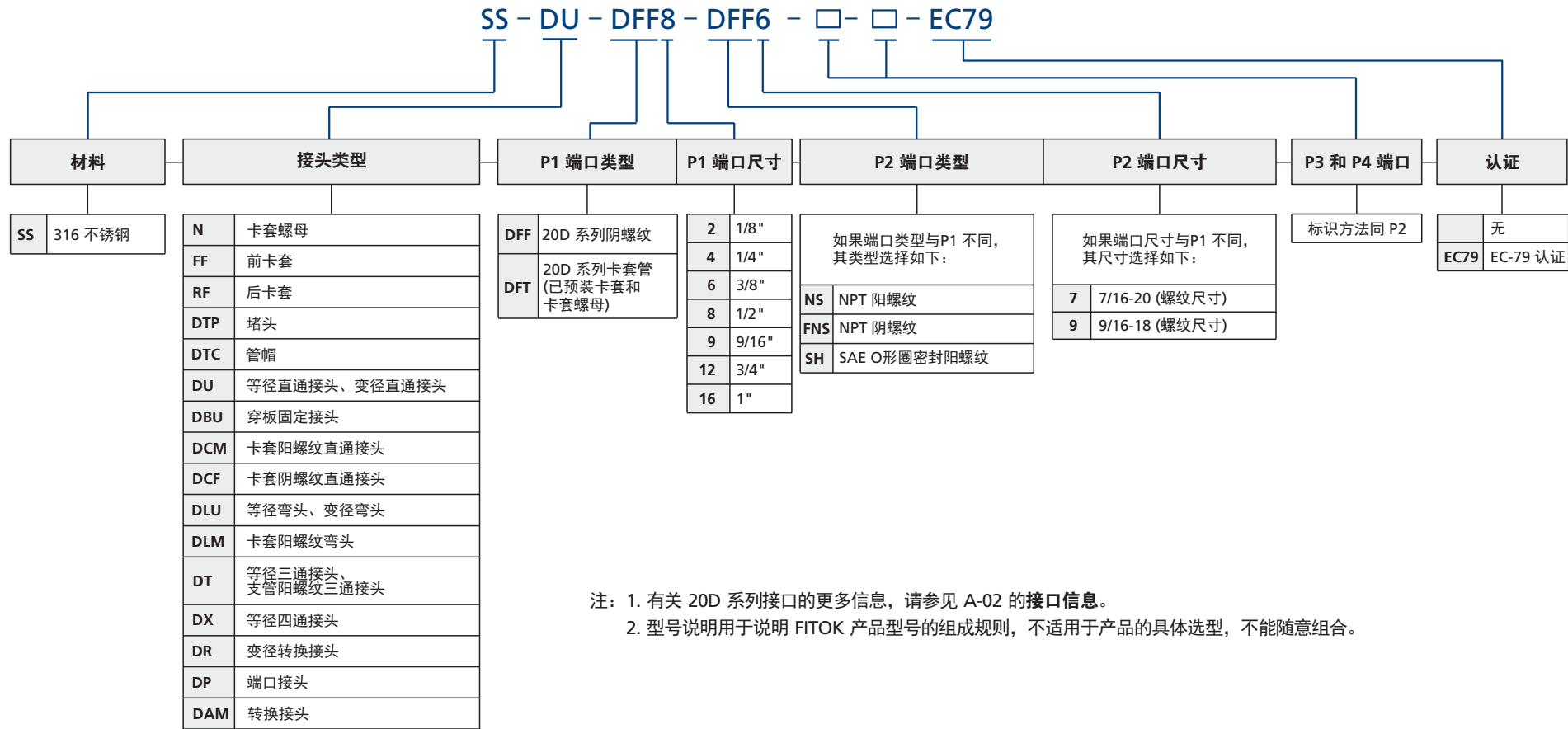
见 A-110。

## 接口信息

见 A-02。

|       |     |        |    |     |      |    |    |
|-------|-----|--------|----|-----|------|----|----|
| 型号互换表 | 海底阀 | 酸性介质产品 | 阀门 | 过滤器 | 快速接头 | 钢管 | 接头 |
|-------|-----|--------|----|-----|------|----|----|

# FITOK 型号说明



注: 1. 有关 20D 系列接口的更多信息, 请参见 A-02 的接口信息。  
 2. 型号说明用于说明 FITOK 产品型号的组成规则, 不适用于产品的具体选型, 不能随意组合。